

VERF VOOR MUREN
EN PLAFONDS

TIPS VAN DE PROF

INTERIEUR



Uw resultaat telt. Sigma.





TIP VAN ALEX

“Zorg er voor dat ramen, deuren en ventilatieroosters zoveel mogelijk gesloten blijven. Dit voorkomt tochtstromen wat resulteert in gelijkmatige droging.”

Zijn uw muren en plafonds toe aan een frisse nieuwe verflaag of wilt u een andere kleur? Met Sigma muurverf heeft u een gebruiksvriendelijk kwaliteitsproduct in handen. Wij helpen u graag om het gewenste eindresultaat te bereiken en te behouden! Met passie voor kwaliteit en een voortdurend streven naar een vakkundig eindresultaat.

Sigma Reinigbare Verf voor Muren zorgt dat u nog langer kunt genieten van uw strakke muren. Doordat de vlek niet in de verf trekt, blijft deze goed reinigbaar en behoudt de muur zijn oorspronkelijke matte uitstraling. Bovendien heeft Sigma Reinigbare Verf voor Muren een uitstekende dekking.

VOOR EEN VAKKUNDIG EINDRESULTAAT

REINIGBARE MUURVERF

- UITSTEKEND REINIGBAAR
- BLIJFT MAT NA REINIGEN
- ZEER GOEDE DEKKING
- LANGDURIG KLEURBEHOUD

PLAFONDVERF

- STOFWEREND
- HOOGDEKKEND
- EXTRA MAT
- EGAAL EINDRESULTAAT



Elke schilder weet het: gebruik het juiste gereedschap om een vakkundig eindresultaat te behalen. Gebruik voor het schilderen van gladde muren en plafonds een kortharige, gladde vachtroller voor een mooi glad eindresultaat. Voor ruwe oppervlakken kunt u het beste schilderen met een langharige, ruwe vachtroller. Een kwast wordt gebruikt voor de randen en hoeken.

EEN VAKMAN IS ZO GOED ALS ZIJN GEREEEDSCHAP

Een goede voorbereiding is het halve werk:

- Schuif de meubels naar het midden van de kamer en dek deze af.
- Plak de vloer af met stucloper.
- Maak de muren en/of plafonds stofvrij en schoon met een ontvetter.

TIP

Zorg ervoor dat het voorgaande vlak nog nat is als u het overlappende vlak schildert. Dit resulteert in een strak eindresultaat zonder banen en strepen.

Voor meer tips op het gebied van voorbereiding en gereedschap, kleurgebruik en ondergronden scan de QR-code op de achterzijde van deze folder.



TIP

Gebruik een grijze Sigma Primer om uw muur gemakkelijk van een lichte naar een donkere kleur te veranderen en een witte Sigma Primer om van een donkere naar een lichte muur te gaan.

WELK GEREEEDSCHAP?



KWAST:
- RANDJES
EN HOEKJES



**KORTHARIGE
VACHTROLLER:**
- GLADDE
ONDERGROND
- GROTE
OPPERVLAKKEN



LANGHARIGE VACHTROLLER:
- RUWE ONDERGROND
- GROTE OPPERVLAKKEN

SIGMA MUREN EN PLAFONDS PRIMER

VOORKOMT BAAN-
EN STREEPVORMING

GOED HECHTEND

MAAR 1 LAAG MUURVERF NODIG

GESCHIKT VOOR HET FIXEREN
VAN ONREGELMATIG ZUIGENDE
ONDERGRONDEN



WEL OF GEEN

PRIMER?


WANNEER HEeft U EEN PRIMER NODIG?
TEST HET ZELF IN 3 EENVOUDIGE STAPPEN



◀ **1. MUUR WEL OF NIET ZUIGEND?**
PLAATS EEN NATTE SPONS
OP DE MUUR.



◀ **2. TREKT HET WATER NIET
IN DE MUUR?**
GEEN ZUIGENDE MUUR DUS
GEEN PRIMER NODIG!



◀ **3. TREKT HET WATER
IN DE MUUR?**
DAN HEeft U TE MAKEN MET
EEN ZUIGENDE MUUR EN IS
HET GEBRUIK VAN EEN
PRIMER NODIG.

WAT KLEUR KAN DOEN

Kleur op de muren kan leiden tot een groots effect. Combineer kleuren met een basis van grijs-, wit- of bruintinten, om de kleur optimaal tot zijn recht te laten komen. Deze basiskleuren zullen zorgen voor rust en balans.

In een ruimte met veel daglicht kan de keuze gerust vallen op wat fellere en donkerdere kleuren. Let echter op met koele kleuren in een ruimte met ramen op het noorden. Dat kan minder warm en zelfs kil overkomen.

TIP

Donkere, warme kleuren doen een ruimte kleiner en knusser lijken. Lichte en koele kleuren zorgen er juist voor dat een ruimte groter lijkt.



KANT-EN-KLAAR KLEUREN

Sigma Reinigbare Verf voor Muren is verkrijgbaar in 7 kant-en-klaar kleuren, beschikbaar in 2,5 liter. Sigma Verf voor Plafonds is verkrijgbaar in 2,5 liter wit. Alle andere kleuren en inhoudsmaten zijn verkrijgbaar op de mengmachine.



WIT



RAL9016




RAL9010




RAL7032



RAL7047



RAL7045



RAL7016



TIP

Mag een element opvallen, geef het dan juist een andere kleur dan de omgeving, bijvoorbeeld de openhaard. Wilt u juist iets camoufleren, zoals bijvoorbeeld een verwarming, geef dit dan dezelfde kleur als de omgeving.



OP ZOEK NAAR
EEN ANDERE


KLEUR?

KOM NAAR DE
MENGBALIE!

**IN ALLE
KLEUREN
MENGBAAR BIJ
DE MENGBALIE**

**OOK
MENGBAAR IN**

- 1 LITER
- 2,5 LITER
- 5 LITER
- 10 LITER



TIP

Door het plafond in een hoge ruimte een donkere of warme kleur te geven, wordt de ruimte intiemer. Een laag plafond lijkt hoger als het plafond wit is en de wanden een andere tint hebben.

KENNIS MAAKT MACHTIG SCHILDERWERK

We delen onze kennis graag. Onze technische adviseurs staan continu in contact met schilders en hun opdrachtgevers. Veel van onze medewerkers komen zelf uit de praktijk en weten als geen ander wat wel en niet werkt. We

bieden producten en diensten die u helpen om het beste uit uzelf te halen: hoe groot of klein uw project ook is.



Uw resultaat telt. Sigma.

ALEX VALENTIJN

34 JAAR

EXPERTISE:
SCHILDERWERK BINNEN, MUURVERF

“Ik hou ervan als alle muren weer fris geschilderd zijn. Alles oogt direct weer als nieuw. Door eens een andere kleur toe te passen, kan een huis een totale metamorfose ondergaan!”

PPG COATINGS NEDERLAND B.V.
Sigma Coatings Nederland
Postbus 42 | 1420 AA Uithoorn
info@sigma.nl
Technisch Centrum T +31 297 54 12 34

